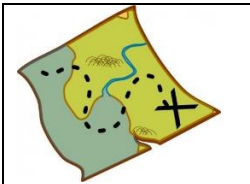





CM2 : la polysémie

⇒ Écris le mot correspondant à chaque dessin

⇒ Regarde la vidéo des fondamentaux :

<https://tinyurl.com/r9pzrtn>

⇒ Invente dans ton cahier une phrase avec chaque mot dans le sens expliqué par le dessin.

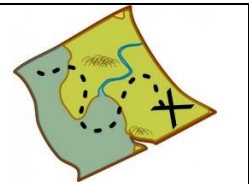



Voici d’autres mots qui ont plusieurs sens :

TRACE — DROIT — TOUR

⇒ Invente une phrase avec chacun en t’aidant si besoin du dictionnaire.

CM2 : la polysémie

⇒ Écris le mot correspondant à chaque dessin

⇒ Regarde la vidéo des fondamentaux :

<https://tinyurl.com/r9pzrtn>

⇒ Invente dans ton cahier une phrase avec chaque mot dans le sens expliqué par le dessin.

Voici d’autres mots qui ont plusieurs sens :

TRACE — DROIT — TOUR

⇒ Invente une phrase avec chacun en t’aidant si besoin du dictionnaire.